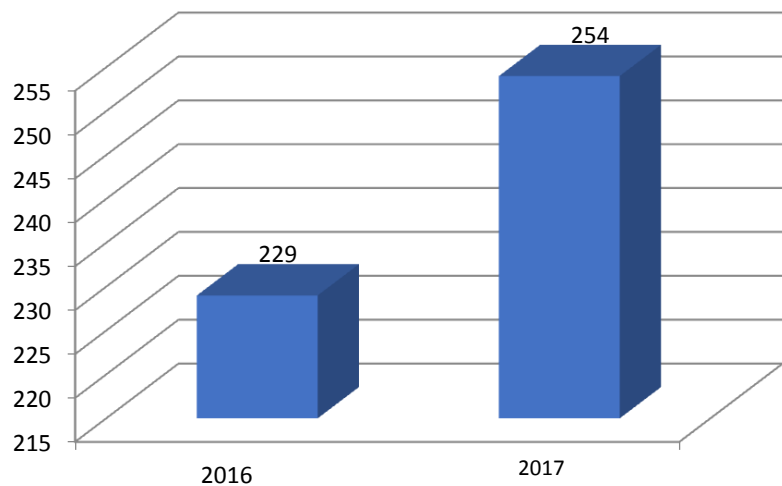


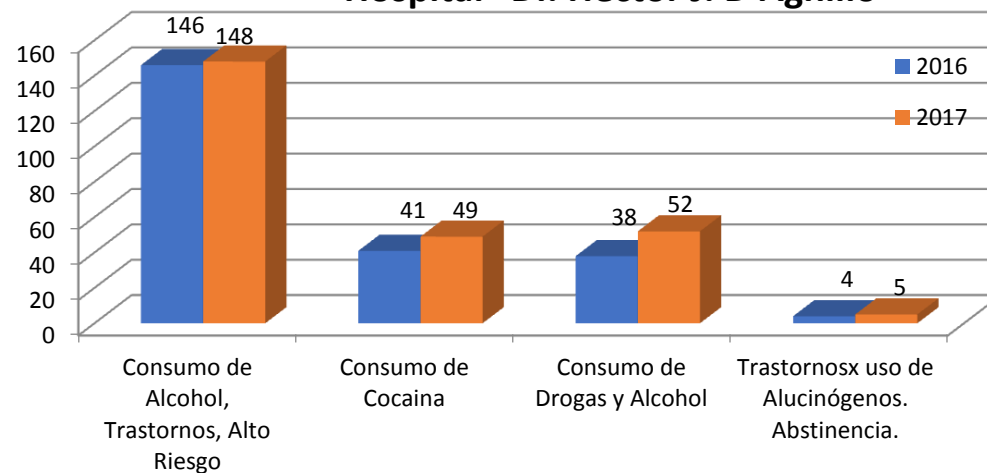
ADICCIONES - HOSPITAL "DR. HÉCTOR J. D'AGNILLO" - Años 2016 y 2017

Problemática abordada/Diagnóstico	Totales		2016								2017							
	2016	2017	Guardia y Consultorios Externos de Psicología															
			Edad y Sexo								Edad y Sexo							
	15 a 19 años		20 a 34 años		35 a 49 años		50 y más años		15 a 19 años		20 a 34 años		35 a 49 años		50 y más años			
	V	M	V	M	V	M	V	M	V	M	V	M	V	M	V	M		
Consumo de Alcohol, Trastornos, Alto Riesgo	146	148	8	11	23	13	31	13	40	7	9	16	30	12	28	12	37	4
Consumo de Cocaína	41	49			6	12	16	3	3	1			9	10	17	5	6	2
Consumo de Drogas y Alcohol	38	52	3	2	6	4	18	2	2	1	5	4	8	5	20	3	4	3
Trastornosx uso de Alucinógenos. Abstinencia.	4	5					3		1				1		2		2	
Totales	229	254																
Totales por edad y sexo			11	13	35	29	68	18	46	9	14	20	48	27	67	20	49	9
Totales por edad			24		64		86		55		34		75		87		58	

**Adicciones: Atenciones registradas
Años 2016 - 2017 Hospital "Dr. Héctor
J. D'Agnillo"**



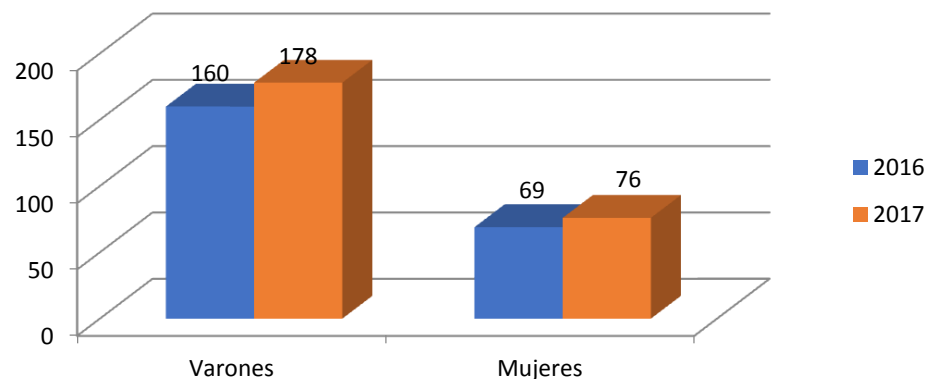
**Adicciones - Atenciones registradas por
problemática
Años 2016 - 2017
Hospital "Dr. Héctor J. D'Agnillo"**



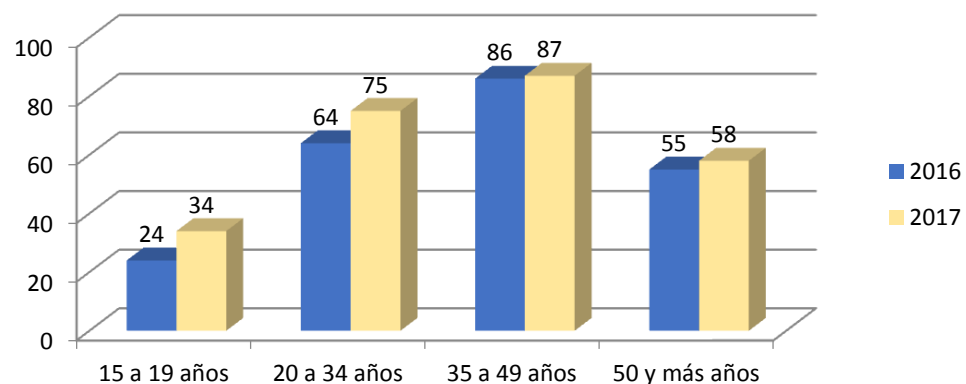
Sexo	Varones	Mujeres
2016	160	69
2017	178	76

Edad	15 a 19 años	20 a 34 años	35 a 49 años	50 y más años
2016	24	64	86	55
2017	34	75	87	58

Adicciones - Atenciones registradas por Sexo - Años 2016 - 2017 Hospital "Dr. Héctor J. D'Agnillo"



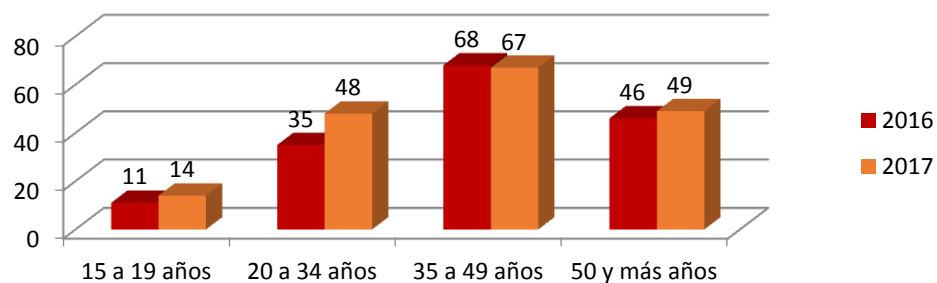
Adicciones - Atenciones registradas por Edades - Años 2016 - 2017 Hospital "Dr. Héctor J. D'Agnillo"



Varones	15 a 19 años	20 a 34 años	35 a 49 años	50 y más años
2016	11	35	68	46
2017	14	48	67	49

Mujeres	15 a 19 años	20 a 34 años	35 a 49 años	50 y más años
2016	13	29	18	9
2017	20	27	20	9

Adicciones - Atenciones registradas de Varones - Años 2016 - 2017 Hospital "Dr. Héctor J. D'Agnillo"



Adicciones - Atenciones registradas de Mujeres por edad - Años 2016 -2017 Hospital "Dr. Héctor J. D'Agnillo"

